



2003



Lyst- og fritids- fiskere



fiskepleje og fiskeriregler...

Ministeriet for Fødevarer,
Landbrug og Fiskeri
Fiskeridirektoratet





Indledning

Her kan du få oplysninger, som enhver lystfisker og fritidsfisker kan have gavn af.

Du kan læse om det store arbejde med udsætning af fisk og om baggrunden for det. Og her er også de vigtigste regler for lyst- og fritidsfiskere.

Brochuren fortæller, at det er vigtigt at have regler for dette fiskeri – og derfor er det også vigtigt og naturligt at efterleve reglerne. Dette er i høj grad i fiskernes egen interesse. Der er et tæt samarbejde mellem myndighederne og de store organisationer – som det fremgår af brochuren.

Vær opmærksom på at brochuren ikke indeholder alle regler. Du kan få flere oplysninger hos fiskeriinspektoraternes afdelinger rundt omkring i landet. Du kan også finde oplysningerne på Fiskeridirektoratets hjemmeside: www.fd.dk Her er også nogle FAQs – dvs. ofte stillede spørgsmål, som du kan få svar på.

Fiskeridirektoratet
Stormgade 2
1470 København K
tlf.: 33 96 30 00
fax: 33 96 39 03
telex: 16144 fm dk
E-mail: fd@fd.dk

Redaktionen afsluttet den 01.08.2003

Fiskeudsætninger

Udsætningsplaner

Fiskepleje i vandløb har traditionelt været koncentreret om ørred. Ørreden er i dag den fisk, som der bliver udsat flest af. Udsætningen sker efter en nøje tilrettelagt udsætningsplan, som resulterer i, at der bliver udsat præcis det antal fisk, som man forventer kan trives i vandløbet. Dette sker ud fra kvaliteten af vandløb, skjul, gydegrus, dybde og eventuelt størrelsen af den naturlige ørredbestand.

Vandløbsforbedringer

Omkring 98 % af vore vandløb er gennem tiderne blevet udrettet og hårdhændet vedligeholdt uden hensyntagen til fiskebestandene. I de senere år er amter og kommuner begyndt at forbedre forholdene i vandløbene blandt andet ved en mere skånsom vedligeholdelse, udlægning af gydegrus mv. Mindre forurening har samtidig medført en markant forbedring af vandkvaliteten, hvilket er særlig vigtigt for ørreden, som kræver rent vand for at kunne trives. De sidste 10-15 år er der således sket store forbedringer i vandløbene, og fiskene har derfor fået flere og bedre levesteder. Forbedringerne har betydet, at der i dag er blevet etableret ynglende ørredbestande i mange vandløb og udsætningerne er derfor unødvendige.

Ørredbestandene er i fremgang

Forbedringer i vandmiljøet, fiskeudsætninger og vandløbsrestaureringer har medført, at ørredbestandene er blevet større – også de naturlige bestande af ørredyngel. Det fremtidige mål er fortsat at skabe naturlige ørredbestande, og derved mindske behovet for udsætning. Derfor bliver en del af fiskeplejemidlerne i dag anvendt til vandløbsrestaurering for at fremskynde dette store arbejde.

Pengene

Indtægterne fra lyst- og fritidsfiskertegn beløber sig til ca. 30 mio. kr. om året. Pengene indgår i en særlig statslig bevilling til fiskepleje.

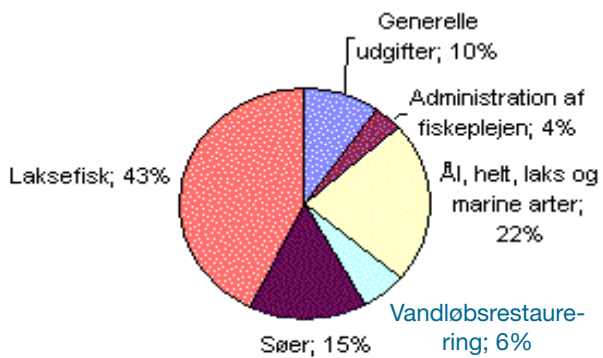
Fiskeplejen bliver planlagt i et tæt samarbejde mellem Fødevarerministeriet og fiskeriets organisationer. Indsatsen foregår især på følgende områder:

- Udsætning af laksefisk.
- Udsætning af ål.
- Udsætning af fisk i søer (især ørreder, ål og gedder).
- Udarbejdelse og revision af udsætningsplaner for fisk.
- Forskning, rådgivning og administration.
- Restaurering af vandløb.

Frivillige fra op mod 200 lokale foreninger står for selve udsætningen af fiskeyngel.

Der bliver udsat store mængder af ørred, andre laksefisk og ål. Der bliver også udsat andre fiskearter både i ferskvand og i havet. Det er en del af fiskeplejen at følge effekten af de forskellige udsætninger.

Fiskeplejen 2002 (i alt 31,3 mio. kr. incl. overførte midler)



Du kan finde mere om fiskepleje på www.fiskepleje.dk.



Lystfiskeren og omgivelserne

Nogle gode råd

Det er vigtigt, at du som lystfisker overholder nogle få skrevne og uskrevne regler for fiskeri og færdsel i naturen. Det er med til at bevare fiskene. Og så giver det et godt forhold mellem lystfiskere og andre, der bruger naturen, og de, der bor i området. Det vil også være til gavn for kommende generationer af lystfiskere.

● Fredning og mindstemål

Sæt dig godt ind i reglerne om fredningstider, fredningsbælter og mindstemål. Overhold dem nøje.

● Vis hensyn når du færdes i naturen

Gå altid på markveje og stier, så du ikke træder på afgrøder på markerne. Lad være med at støje og husk, at det er forbudt at smide og efterlade affald, flasker og andet. Efterlad heller ikke fiskeaffald på fiskestedet eller stranden.

● Stranden er åben for alle

Ingen – heller ikke større klubber eller selskaber – kan forvente at have stranden for sig selv.



● Begræns fiskeri med flere stænger

Hvis du stiller stænger op spredt over et større stykke strand, forhindrer det andre lystfiskere i at fiske. Det er derfor en god ide, at du kun fisker med 1-2 stænger.

● Vis hensyn ved parkering

Brug så vidt muligt altid P-pladser. Lad være med at spærre småveje, hvor der kan være lokal trafik eller landbrugskørsel. Brug kun offentlige veje.

● Søsætning af joller

Hvis du søsætter en jolle, så brug anlagte ramper. Det er både nemmere og mere skånsomt for naturen.

● Camping og Mobil homes

Det er forbudt at overnatte i campingvogn eller mobil homes ved alle strande og på de parkeringspladser, hvor der er opsat skilt om, at det er forbudt at overnatte. Hvis du vil overnatte i telt, skal du have ejerens tilladelse – også på stranden.

● Hold afstand til andre fiskere

Hvis du holder god afstand til andre fiskere og ikke ”gror fast” på en bestemt plads, så er der bedre plads til alle.

OMSÆTNINGSFORBUD

Lyst- og fritidsfiskere må ikke sælge fangsten. Der gælder med andre ord et ”omsætningsforbud”. Salg af fangst af fisk er forbeholdt personer eller selskaber, der er registreret som berettigede til at drive erhvervs-mæssigt fiskeri.

Se specielt om ferskvandsfiskeri side 13.



Lystfiskeri

Som hovedregel skal alle lystfiskere mellem 18 og 67 år (fra den 1. juli 2004, 65 år) være i besiddelse af et lystfiskertegn.

Lystfiskeri (eller sportsfiskeri) er fiskeri med lette håndredskaber. Det er fx fiskestang, pilk, åle- og rejeglib, harpun mv.

Til fiskeri i ørredssøer, som ofte kaldes "put and take", skal du normalt ikke have det statslige lystfiskertegn, men et adgangsbevis, som du kan købe på stedet.

Lystfiskertegnet fra staten har 3 mulige gyldighedsperioder:

- 12 måneder fra betalingsdatoen på kvitteringen kr. 100 / 125*
- 1 uge kr. 75 / 90*
- 1 dag kr. 25 / 30*

*) pr. 1. juli 2004

På uge- og dagkort kan du i stedet for betalingsdatoen påføre en anden dato, som gyldighedsdag. Denne dato må dog ikke være senere end 30 dage efter betalingsdatoen.

Du kan købe lystfiskertegn på posthuset gennem giro – girokonto 0706000 – og på mange turistbureauer. Mange campingpladser, fiskegrejforhandlere og sommerhusudlejere sælger også fisketegn.

Lystfiskertegnet er personligt og må ikke overdrages til andre. Du skal altid have kvitteringen og legitimati-

on med, når du er på fiskeri, og du skal vise dem, hvis fiskerikontrol-lørerne beder om det.

I ferskvand skal ejeren af fiskevandet give tilladelse til fiskeri, også selvom du har købt lystfiskertegn. Lokale private fisketegn kan du ofte købe hos turistforeninger, kiosker o.l.

Trollingfiskeri

Denne fiskemetode kaldes også dørgefiskeri, dvs. lystfiskeri med liner, som trækkes efter en båd, der langsomt sejler fremad.

- Der er forbud mod trolling- og dørgefiskeri fra et fartøj, der drives ved motorkraft, inden for en afstand af 100 m fra lavvandslinien.
- Uden for 100 m fra lavvandslinien samt uden for visse begrænsede områder tillades visse former for spiling. Paravanen el. lign., der er egnet til at spile redskabet, skal være monteret direkte på linen (f.eks. en dipsy diver), og der må kun anvendes ét endeanlæg pr. line.
- For visse begrænsede områder i Isefjorden, Roskilde Fjord, Øresund og Køge Bugt, hvor der foregår et omfattende erhvervsfiskeri, er der begrænsning i antallet af fiskestænger pr. person og pr. båd, dvs. højst 2 fiskestænger pr. person - dog højst 4 stænger pr. båd. Desuden er spiling ikke tilladt i disse områder.

De fuldstændige regler er anført i Kapitel 4 i bekendtgørelse nr. 990 af 14. december 1999 om rekreativt fiskeri i salt- og ferskvand samt redskabsfiskeri mv. i ferskvand.

Fritidsfiskeri i saltvand

Fritidsfiskertegn

Personer på 12 år eller derover, som har fast bopæl i Danmark, må fiske med visse faststående redskaber (garn, ruser, mm.).

Bopælskravet gælder ikke for personer fra EU-landene, Island og Norge, som pga. deres arbejde har en nærmere tilknytning til Danmark.

Fritidsfiskertegn koster for tiden kr. 250 og er gyldig i 12 måneder fra betalingsdatoen. Beløbet skal indbetales på et særligt girokort med fiskerinummer. Kvitteringen gælder samtidig som lystfiskertegn. Fritidsfiskertegnet er personligt og må ikke overdrages til andre. Du skal altid have kvitteringen og legitimation med, når du er på fiskeri, og du skal vise dem, hvis fiskerikontrollørerne beder om det.

Identifikationsmærkning af redskab

På girokortet er der et fiskerinummer. Det skal du bruge, når du mærker dine redskaber.

Du skal mærke alle dine redskaber med dit navn og adresse på et mærke, der er gjort forsvarligt fast til redskabet, og som kan tåle at være i saltvand, uden at skriften forsvinder.

Mærket skal være gult. Det skal være anbragt mindst 1,2 meter over vandets overflade, hvis redskabet sidder fast på stager, pæle o.l. Du skal også mærke alle dine redskaber ved at brænde eller skære fiskerinummeret ind i pæl, stage, bøjle eller flod eller skrive det med vandfast blæk eller tusch på det gule mærke.

Hvis redskaberne ikke er mærket rigtigt, risikerer du, at de bliver fjernet og taget i forvaring af fiskerikontrollørerne.

Redskaber

Som fritidsfisker må du kun anvende krogliner, nedgarn, ruser og tejner. Du må kun anvende i alt 6 redskaber af én slags eller en blanding; dog må højst 3 af redskaberne være garn.

I perioden 1. juli til 15. november er det kun tilladt at anvende garn med maskemål på 100 mm (helmaske) (50 mm halvmaske) eller derunder, eller 130 mm (helmaske) (65 mm halvmaske) eller derover.

Kun ét af redskaberne må være en pæleruse, og den må kun stilles op, hvis du har anmeldt den til det lokale fiskeriinspektorat.

Hvis du ønsker at anvende en pæleruse, skal du anmelde det *skriftligt* til fiskeriinspektoratet 2 dage, før du indtager en plads. Du skal medsende kopi af kvittering for køb af fisketegn,



og du skal angive den plads, hvor du ønsker at opstille pælerusen.

Som fritidsfisker kan du vælge mellem 2 typer af pæleruser: *Undervandsruse* eller *ovenvandsruse*.

Begge ruser skal have mindst 3 kalve. Kalve i en ruse er de tragtformede indsnævringer inde i selve rusen. Maskemålet skal overalt i redskabet foran den bageste kalv være mindst 30 mm (helmaske) undtagen radgarnet. I radgarnet og arme må maskestørrelsen ikke være mere end 40 mm (helmaske).

De fuldstændige regler står i *bekendtgørelse nr. 990 om rekreativt fiskeri i salt og ferskvand samt redskabsfiskeri mv. i ferskvand af 14. december 1999*.

Langs kysten er det hele året forbudt at fiske med nedgarn inden for en afstand af 100 meter fra lavvandslinien. Læs mere om brugen af nedgarn i visse områder i *bekendtgørelse nr. 505 om nedgarn af 13. juni 1994*. Vær også opmærksom på, at der kan gælde særlige lokale regler.

I visse områder skal der bruges stoprist eller spærrenet i ruseredskaber. Det står der mere om i *bekendtgørelse nr. 674 om stoprist eller spærrenet i fiskeredskaber i visse salte vande fra 8. juli 1996*.

Afmærkning af fiskeredskaber af hensyn til sejlende

Fiskeredskaber skal afmærkes med flag og lysrefleksbånd. Det er af hensyn til andre fiskere og sejlende. Erstatning for beskadigede redskaber forudsætter korrekt afmærkning af redskaberne.

I områder tæt på kysten skal der afmærkes som i oversigten.

Reglerne står i *bekendtgørelse nr. 307 om afmærkning af fiskeredskaber fra 22. april 1994*.

Redskab Afmærkning

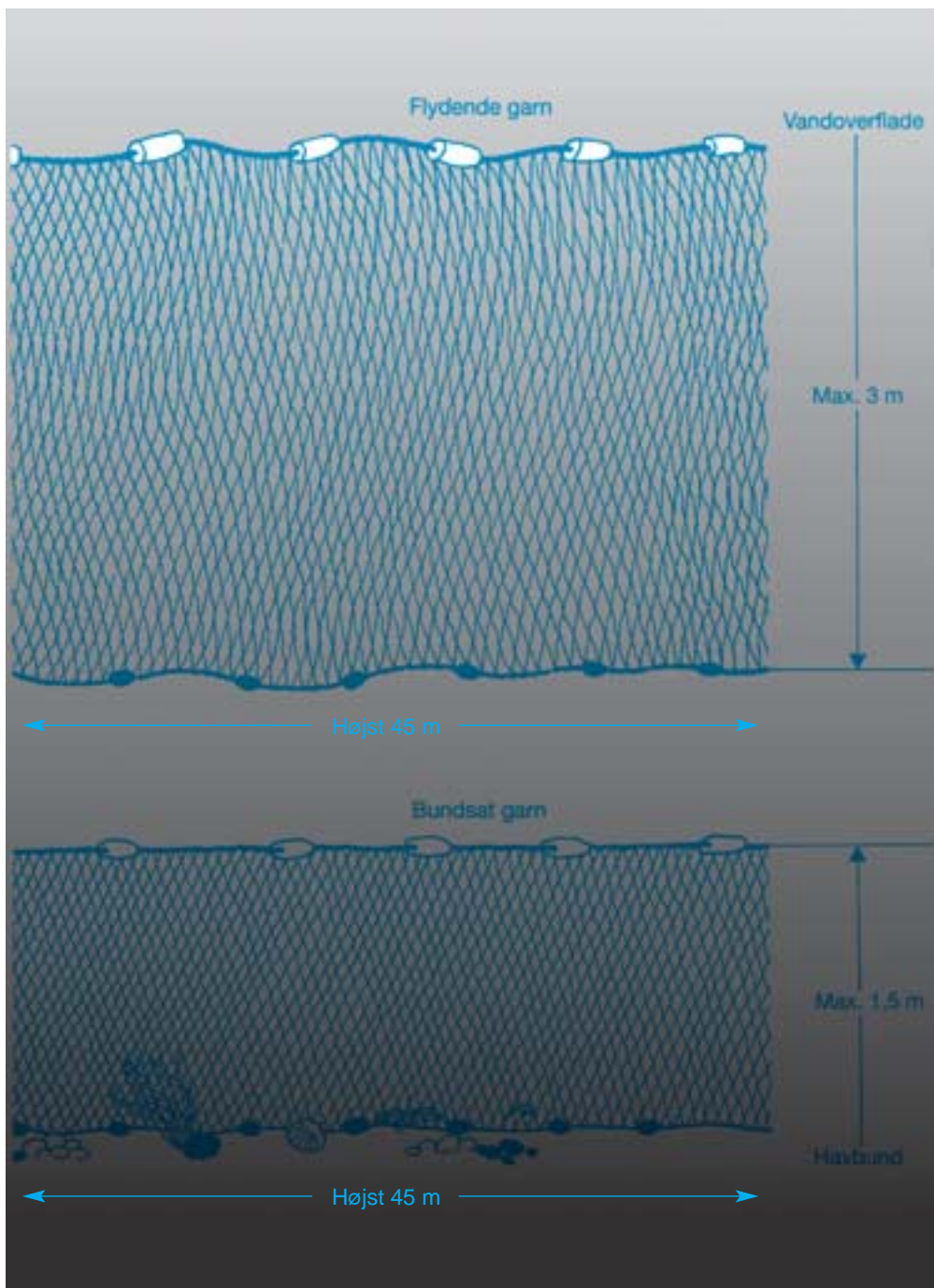
- **Nedgarn, kasteruser og krogliner:** Bøjer med 2 flag og 2 gule lysrefleksbånd i redskabets vestlige ende og 1 flag og 1 gult lysrefleksbånd i redskabets østlige ende. Flag må ikke være hvide.
- **Enkeltstående tejer:** Bøje og 1 flag (må ikke være hvidt) eller med en fiskekugle.
- **Pæleruse:** Yderpælen med 2 sorte flag og inderste pæl med 1 sort flag. Yderpælen afmærkes desuden med 2 lysreflekser efter "retninger for indgående", hvis redskabet står på mere end 2 meter vand.

Senest 14 dage efter at fiskeriet er afsluttet skal pælene fjernes. Afbrækkede pæle skal altid fjernes straks.


Krogliner à 100 kroge



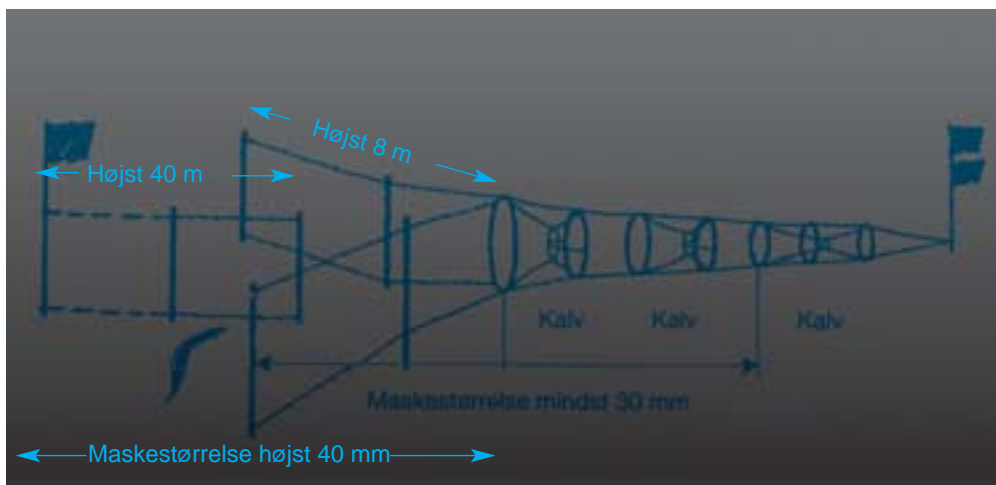
Nedgarn (Rødspætte-, tunge-, silde-, makrel e.l.)



Ruser (Enkelte og dobbelte)



Pæleruse med mindst 3 kalve



Fritidsfiskeri i ferskvand

Fiskeredskaber i ferskvand

I vandløb må armruser (dvs. ruser med munding og fangarme mod strømmen) eller enkelte/dobbelte kasteruser kun udsættes i perioden 1. juni – 30. november. $\frac{2}{3}$ af vandløbet skal være frit.

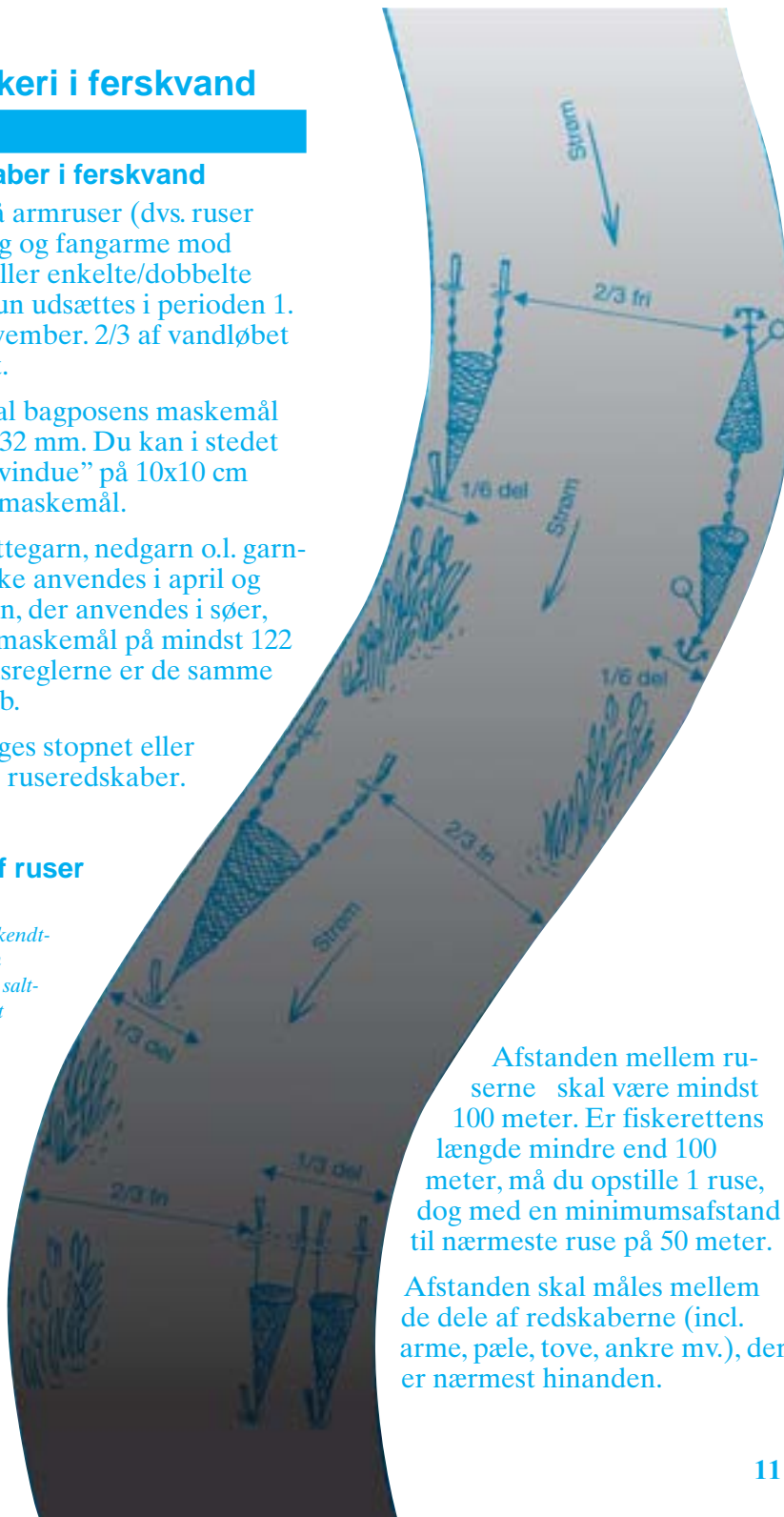
I vandløb skal bagposens maskemål være mindst 32 mm. Du kan i stedet indsætte et "vindue" på 10x10 cm med samme maskemål.

I søer må sættegarn, nedgarn o.l. garnredskaber ikke anvendes i april og maj. Alle garn, der anvendes i søer, skal have et maskemål på mindst 122 mm. Afstandsreglerne er de samme som i vandløb.

Der skal bruges stopnet eller stoprist i alle ruseredskaber.

Opstilling af ruser i vandløb

Reglerne står i bekendtgørelse nr. 990 om rekreativt fiskeri i salt- og ferskvand samt redskabsfiskeri mv. i ferskvand af 14. december 1999.



Afstanden mellem ruserne skal være mindst 100 meter. Er fiskerettens længde mindre end 100 meter, må du opstille 1 ruse, dog med en minimumsafstand til nærmeste ruse på 50 meter.

Afstanden skal måles mellem de dele af redskaberne (incl. arme, pæle, tove, ankre mv.), der er nærmest hinanden.

For pælesatte fiskeredskaber gælder, at samtlige pæle skal have en højde på mindst 1 meter over vandoverfladen.

Husk at armruser skal have fangst-åbning og arme mod strømmen.

En af pælene eller flydekuglen skal mærkes i et vejrbestandigt materiale med:

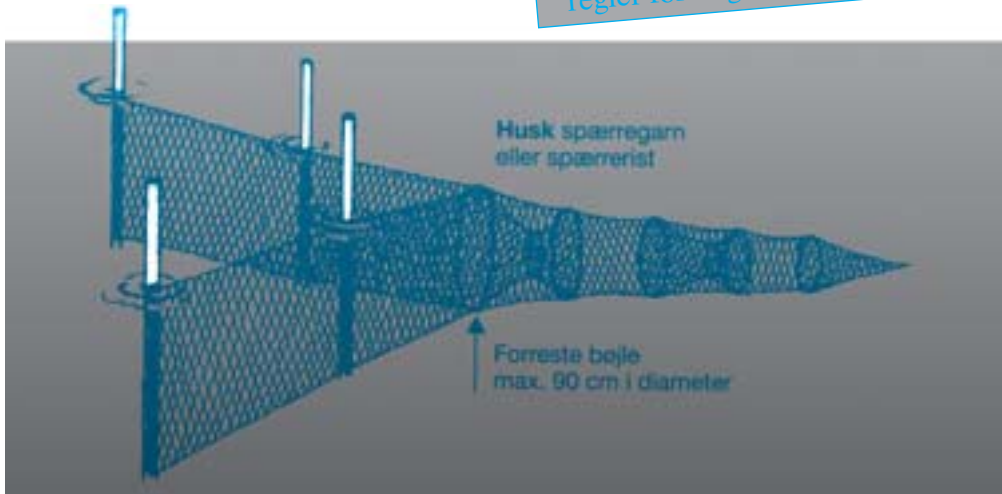
1. matr.nr. for den ejendom, der råder over fiskeretten
2. fiskerens navn og adresse
3. eventuelt fiskerinumner

obs!

Når fiskeriet afsluttes skal du tage samtlige pæle op, hvis de kan være til fare for andre sejlene eller står i vejen for fiskeri. Alle afbrækkede pæle skal straks tages op.

obs!

Fiskeri med ruser i vandløb er kun tilladt i perioden 1. juni – 30. november (§ 29). Vær opmærksom på, at der kan være særlige regler for nogle vandløb.



Fiskeri i ferskvand er altid enten lystfiskeri eller fritidsfiskeri. Derfor må du ikke sælge din fangst. I nogle tilfælde kan der være givet særlig tilladelse til at sælge fisk fra ferskvand.

Lystfiskeri er fiskeri med lette håndredskaber, og der skal normalt købes lystfiskertegn.

Fritidsfiskeri er alt andet fiskeri end lystfiskeri, og der skal normalt købes fritidsfiskertegn.

De, der ejer og bor på den grund, der støder op til ferskvandet, skal ikke have lyst- eller fritidsfiskertegn, når de fisker ud for grunden.

Mindstemål, fredningstider og fredningsbælter

Vær opmærksom på, at beskrivelsen ikke har alle tider og mål med.

Fredningstider i saltvand og ferskvand

Laks og ørred 16. november – 15. januar

I saltvand gælder fredning af laks og ørred kun farvede fisk, dvs. fisk i yngledragt. I fredningsperioden må du kun tage helt blanke fisk med løse skæl med hjem. Farvede fisk skal straks og så nænsomt som muligt gendettes.

Gedde i ferskvand 1. april – 30. april

Sandart i ferskvand 1. maj – 31. maj

Mindstemål i saltvand og ferskvand

Oversigt over mindstemål. Bemærk, at totallængden er regnet fra snude-spids til halefinsens spids. Listen er ikke udtømmende.

Havørred	40,0 cm
Bækørred.....	30,0 cm
Laks.....	60,0 cm
Torsk (Nordsøen, Skagerrak)	40,0 cm
Torsk (Limfjorden, og Kattegat)	35,0 cm
Torsk (Bælterne, og Østersøen)	38,0 cm
Rødspætte	27,0 cm
Pighvar.....	30,0 cm
Slethvar.....	30,0 cm
Søtunge.....	24,5 cm
Rødtunge.....	26,0 cm

Skrubbe	25,5 cm
Ising.....	25,0 cm
Gulål i saltvand.....	35,5 cm
Gulål i ferskvand.....	45,0 cm
Gedde i saltvand.....	60,0 cm
Gedde i ferskvand.....	40,0 cm
Sandart i ferskvand	50,0 cm

For hornfisk og regnbueørred gælder der ikke mindstemål. Mange lystfiskere bruger dog frivilligt mindstemålet for havørred på 40 cm for regnbueørred.

Fredningsbælter

Det er vigtigt for de fisk, som bevæger sig fra vandløb ud i havet, at de kan gøre det uhindret. Derfor er der helt generelt fastsat regler om helårige fredningsbælter, der hvor åer, bække og ”indvande” løber ud i havet eller fjordene. Fiskeri er forbudt nærmere end 500 meter fra udløbet. Visse erhvervsfiskerier kan være tilladt.



Hvis vandløbets udmunding er mindre end 2 meter bredt, gælder reglen om fredningsbælte kun 16. september – 15. marts.

Vær opmærksom på, at der kan være særlige regler om fredningsbælter for enkelte vandløb.

I selve vandløbene er det forbudt at fiske inden for en afstand af 50 meter fra indgangen til eller udgangen fra kunstige fiskepassager samt i selve passagen.

I søer, der er over 10 hektar, er der 50 meters fredningsbælte ved et vandløbsindløb eller udløb.

Fiskeri med stang og snøre er tilladt i fredningsbælter i ferskvand

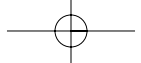
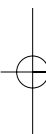
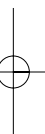
Genudsætning

Fisk under mindstemål skal genudsættes hurtigst muligt – uanset om fisken er levende, skadet eller død.

Det er under ingen omstændigheder tilladt at beholde, transportere eller opbevare fisk under mindstemål.

Det er bedst at genudsætte fisken ved skånsomt at fjerne krogen under vand og så lade den slippe væk. Hvis en fisk tages op af vandet med hænderne, så den mister skæl, vil den dø få dage efter genudsætningen.

Hvis fisken skal genudsættes bør du anvende fangstnet, da det er en mere skånsom håndtering.



FISKERIINSPEKTORATERNES AFDELINGER

Afdelingen i Nykøbing Mors N. A. Christensensvej 40 7900 Nykøbing Mors Kontortid:	Tlf.: Fax: E-mail: Man.-Fre.	97 71 01 00 97 71 01 61 nyk@fd.dk 09.00-15.00
Afdelingen i Frederikshavn Sandholm 10 9900 Frederikshavn Kontortid:	Tlf.: Fax: E-mail: Man.-Fre.	96 20 70 10 98 43 32 90 frh@fd.dk 09.00-12.00
Afdelingen i Fredericia Vesterballevej 1 7000 Fredericia Kontortid:	Tlf.: Fax: E-mail: Man.-fre.	75 94 44 00 75 94 45 05 fca@fd.dk 09.00-15.00
Afdelingen i Randers Marsvej 4 8900 Randers Kontortid:	Tlf.: Fax: E-mail: Man.-tor.	86 44 89 11 86 44 89 10 ran@fd.dk 09.00-14.00
Afdelingen i Esbjerg Auktionsgade 9 6700 Esbjerg Kontortid:	Tlf.: Fax: E-mail: Man.-Fre.	75 12 20 55 75 12 49 30 esb@fd.dk 09.00-12.00
Afdelingen i Roskilde Langebjergvænget 11 4000 Roskilde Kontortid:	Tlf.: Fax: E-mail: Man.-Fre.	46 75 46 00 46 75 42 90 ros@fd.dk 09.00-15.00
Afdelingen i Nexø Industrivej 7 3730 Nexø Kontortid:	Tlf.: Fax: E-mail: Man. og tors.	56 49 30 33 56 49 42 49 nek@fd.dk 10.00-14.00